



**BANCO DE CREDITO, S.A.**  
BALANCE GENERAL CONDENSADO AL 30 DE ABRIL DE 2,019  
(Cifras en Quetzales)

ACTIVO	TOTAL	MONEDA NACIONAL	MONEDA EXTRANJERA	PASIVO, OTRAS CUENTAS ACREEDORAS Y CAPITAL	TOTAL	MONEDA NACIONAL	MONEDA EXTRANJERA
<b>DISPONIBILIDADES</b>	86,886,284			<b>OBLIGACIONES DEPOSITARIAS</b>	657,594,365		
Caja		9,463,155	957,410	Depósitos Monetarios		58,051,202	15,781,129
Banco Central		16,615,956	21,993,682	Depósitos de Ahorro		50,732,103	7,365,234
Bancos del País		1,461,589	452,943	Depósitos a Plazo		391,573,834	133,316,023
Bancos del Exterior		-	13,234,892	Depósitos a la Orden		-	-
Cheques a Compensar		18,683,093	4,023,564	Depósitos con Restricciones		615,726	159,114
Giros sobre el Exterior		-	-			-	-
<b>INVERSIONES</b>	17,487,381			<b>CRÉDITOS OBTENIDOS</b>	6,886,971		
En Títulos-Valores para Negociación		-	-	Del Banco Central		-	-
En Títulos-Valores para la Venta		-	-	De Instituciones Financieras Nacionales		-	-
En Títulos-Valores para su Vencimiento		9,272,208	8,215,173	De Instituciones Financieras Extranjeras		-	6,886,971
Operaciones de Reporto		-	-	De Organismos Internacionales		-	-
Certificados de Participación		-	-	<b>OBLIGACIONES FINANCIERAS</b>			
Intereses pagados en compra de Valores		-	-	Bonos		-	-
(-) Estimaciones por Valuación		-	-	Pagarés Financieros		-	-
		-	-	Obligaciones Financieras a la Orden		-	-
		-	-	Obligaciones Financieras con Restricciones		-	-
<b>CARTERA DE CRÉDITOS</b>	463,349,826			<b>GASTOS FINANCIEROS POR PAGAR</b>	6,751,667	5,436,798	1,314,869
Vigente		357,328,033	106,022,826				
Vencida		7,787,891	496,104	<b>CUENTAS POR PAGAR</b>	5,466,727	3,705,087	1,761,640
(-) Estimaciones por Valuación		(8,281,438)	(3,590)				
<b>PRODUCTOS FINANCIEROS POR COBRAR</b>	5,081,641	4,574,532	507,109	<b>PROVISIONES</b>	1,763,099	1,763,099	-
<b>CUENTAS POR COBRAR</b>	50,552,413	21,324,794	29,273,495	<b>SUCURSALES, CASA MATRÍZ Y DEPTOS. ADSCRITOS</b>	-	-	-
(-) Estimaciones por Valuación		(45,876)	-	<b>OTRAS OBLIGACIONES</b>	15,834,000	15,834,000	-
<b>BIENES REALIZABLES</b>	74,899,915	71,319,517	8,673,512	<b>CRÉDITOS DIFERIDOS</b>	309,445	287,763	21,682
(-) Estimaciones por Valuación		(5,093,114)	-	<b>SUMA DEL PASIVO</b>	694,606,274		
<b>INVERSIONES PERMANENTES</b>	180,000	180,000	-	<b>OTRAS CUENTAS ACREEDORAS</b>	13,608,206	13,184,769	423,437
(-) Estimaciones por Valuación		-	-	<b>CAPITAL CONTABLE</b>			
<b>OTRAS INVERSIONES</b>	-	-	-	<b>CAPITAL PAGADO</b>	121,480,900		
(-) Estimaciones por Valuación		-	-	Capital Autorizado		500,000,000	
		-	-	(-) Capital no Pagado		(378,519,100)	
		-	-	Casa Matriz, Capital Asignado		-	
<b>SUCURSALES, CASA MATRIZ Y DEPARTAMENTOS ADSCRITOS</b>	-	-	-	<b>APORTACIONES PERMANENTES</b>	-	-	-
		-	-	<b>RESERVAS DE CAPITAL</b>	2,630,959	2,630,959	-
		-	-	<b>RESERVAS PARA ACTIVOS</b>	-	-	-
		-	-	<b>RESERVAS PARA ACTIVOS EXTRAORDINARIOS</b>	-	-	-
		-	-	<b>REVALUACIÓN DE ACTIVOS</b>	-	-	-
		-	-	<b>OBLIGACIONES SUBORDINADAS</b>	-	-	-
		-	-	<b>GANANCIAS Y PÉRDIDAS POR FUSIÓN (+) (-)</b>	-	-	-
		-	-	<b>VALUACIÓN DE ACTIVOS DE RECUPERACIÓN DUDOSA (-)</b>	-	-	-
		-	-	<b>PROVISIÓN DE BENEFICIOS A EMPLEADOS (-)</b>	-	-	-
<b>INMUEBLES Y MUEBLES</b>	56,428,092	72,593,633	-	<b>AJUSTES AL IMPUESTO SOBRE LA RENTA</b>	-	-	-
(-) Depreciaciones Acumuladas		(16,165,541)	-	<b>GANANCIAS O PERDIDAS POR CAMBIO EN EL VALOR DE MERCADO DE LAS INVERSIONES (+) (-)</b>	6,776,366	6,776,366	-
		-	-	<b>RESULTADOS DE EJERCICIOS ANTERIORES (+) (-)</b>	(58,300,297)	(58,300,297)	-
<b>CARGOS DIFERIDOS</b>	16,683,430	28,555,248	-	<b>RESULTADO DEL EJERCICIO (+) (-)</b>	(9,253,426)	(9,253,426)	-
(-) Amortizaciones Acumuladas		(11,871,816)	-	<b>SUMA DEL CAPITAL CONTABLE</b>	63,334,502		
<b>SUMA DEL ACTIVO</b>	771,548,982			<b>SUMA PASIVO, OTRAS CUENTAS ACREEDORAS Y CAPITAL</b>	771,548,982		

Los saldos en moneda extranjera están expresados al tipo de cambio de referencia de Q.7.65219 Por US\$1, Publicado por el Banco de Guatemala el 30 de Abril del 2,019.  
Guatemala, 10 de Mayo del 2,019.

  
**JORGE FERNANDO LOPEZ ATZ**  
CONTADOR

  
**POLICARPO PÉREZ CHICCOJ**  
AUDITOR INTERNO

**CONTINGENCIAS, COMPROMISOS Y OTRAS RESPONSABILIDADES**


CONTINGENCIAS Y COMPROMISOS  
MERCADERÍAS EN DEPÓSITO

39,482,822

**CUENTAS DE ORDEN**

VALORES Y BIENES CEDIDOS EN GARANTÍA  
GARANTÍAS CARTERA DE CRÉDITOS  
MÁRGENES POR GIRAR  
ADMINISTRACIONES AJENAS  
DOCUMENTOS Y VALORES PROPIOS REMITIDOS  
EMISIONES AUTORIZADAS DE OBLIGACIONES FINANCIERAS  
OBLIGACIONES FINANCIERAS  
OBLIGACIONES FINANCIERAS AMORTIZADAS  
TÍTULOS SOBRE MERCADERÍAS EN DEPÓSITO  
PÓLIZAS DE SEGUROS Y FIANZAS  
OPERACIONES DE REPORTO  
OTRAS CUENTAS DE ORDEN

-  
356,928,333  
765,219  
53,302,163  
1,176,158  
-  
-  
-  
92,272,954  
50,000,000  
46,437,618

  
**LUIS ROBERTO COBAR CIFUENTES**  
PRESIDENTE