



**BANCO DE CREDITO, S. A.**  
**ESTADO DE RESULTADOS CONDENSADO**  
DEL 01 DE ENERO AL 31 DE OCTUBRE DE 2,017  
(Cifras en Quetzales)


<b>PRODUCTOS FINANCIEROS</b>		59,661,783	
Intereses	54,621,756		
Comisiones	5,007,507		
Negociación de Títulos-Valores	-		
Diferencias de precio en Operaciones de Reporto	32,521		
<b>GASTOS FINANCIEROS</b>		41,153,284	
Intereses	36,407,312		
Comisiones	2,102,716		
Beneficios Adicionales	-		
Negociación de Títulos-Valores	415,392		
Cuota de Formación FOPA	1,765,624		
Productos no Cobrados	-		
Diferencias de precio en Operaciones de Reporto	462,240		
<b>MARGEN POR INVERSIONES</b>			18,508,500
<b>PRODUCTOS POR SERVICIOS</b>		1,273,866	
Comisiones por Servicios Diversos	1,077,383		
Arrendamientos	-		
Almacenaje	-		
Avalúos e Inspecciones	-		
Manejo de Cuenta	68,981		
Otros	127,502		
<b>GASTOS POR SERVICIOS</b>		839,631	
Comisiones por Servicios	839,631		
<b>MARGEN POR SERVICIOS</b>			434,235
<b>OTROS PRODUCTOS Y GASTOS DE OPERACION</b>			
<b>PRODUCTOS</b>		1,404,734	
Ganancia por Valor de Mercado de Títulos-Valores	-		
Variaciones y Ganancias Cambiarias en Moneda Extranjera	1,404,734		
Productos por Inversiones en Acciones	-		
Productos por Promoción de Empresas	-		
<b>GASTOS</b>		8,609,297	
Pérdida por Valor de Mercado de Títulos-Valores	-		
Variaciones y Pérdidas Cambiarias en Moneda Extranjera	-		
Cuentas Incobrables y de Dudosa Recuperación	8,609,297		
Gastos por Promoción de Empresas	-		
<b>MARGEN DE OTROS PRODUCTOS Y GASTOS DE OPERACION</b>			(7,204,563)
<b>MARGEN OPERACIONAL BRUTO</b>			11,738,172
<b>GASTOS DE ADMINISTRACION</b>			29,578,794
<b>MARGEN OPERACIONAL NETO</b>			(17,840,622)
<b>PRODUCTOS Y GASTOS EXTRAORDINARIOS</b>		273,031	273,031
Productos Extraordinarios	273,031		
Gastos Extraordinarios	-		
<b>PRODUCTOS Y GASTOS DE EJERCICIOS ANTERIORES</b>		616,300	616,300
Productos de Ejercicios Anteriores	702,171		
Gastos de Ejercicios Anteriores	85,871		
<b>GANANCIA (PERDIDA) BRUTA</b>			(16,951,291)
Impuesto sobre la Renta			-
<b>GANANCIA (PERDIDA) NETA</b>			(16,951,291)

Guatemala, 06 de noviembre de 2,017.

  
**JOSE FERNANDO LOPEZ ATZ**  
**CONTADOR**

  
**POLICARPO PEREZ CHICOJ**  
**AUDITOR INTERNO**

  
**JULIO ALBERTO ALVARADO ENRIQUEZ**  
**GERENTE GENERAL INTERINO**

  
**LUIS ROBERTO COBAR CIFUENTES**  
**PRESIDENTE**